

# Guia de ParentSquare

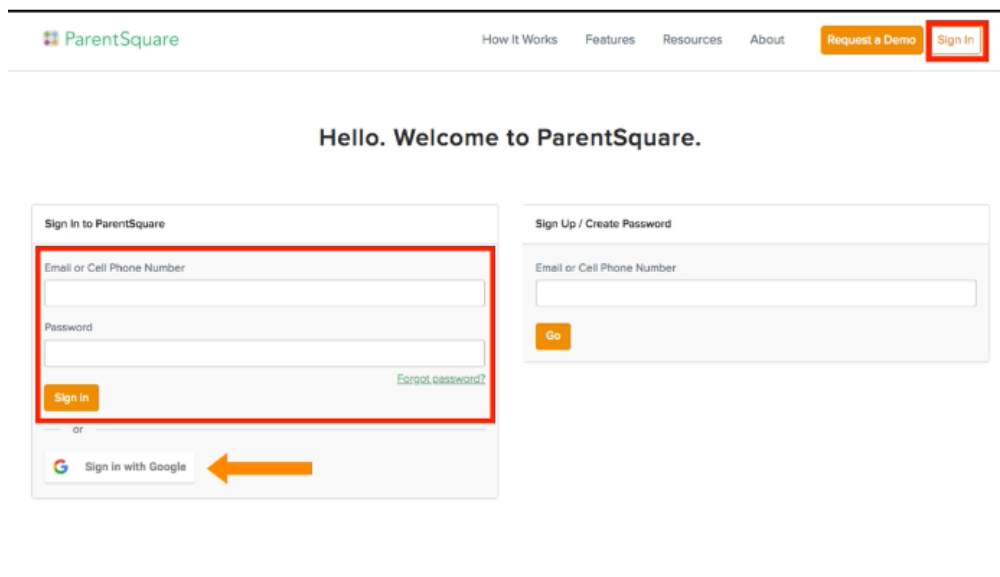
## • Cómo registrarse

- Recibirá una invitación por correo electrónico o mensaje de texto para activar su cuenta de Parent Square. Puede hacer clic en el enlace y seguir las instrucciones o puede visitar [www.parentsquare.com/signin](http://www.parentsquare.com/signin) y comenzar el proceso de "Registrarse". **Si tiene un teléfono inteligente, le recomendamos que descargue la aplicación.** Puede encontrar la aplicación "ParentSquare" en su tienda de aplicaciones.
- Si ha cambiado su número de teléfono y / o dirección de correo electrónico, llene la hoja verde "Cambio de información del estudiante" en nuestra oficina principal.

## Activate Your Account



- Una vez que haya creado su cuenta, puede volver a <http://www.parentsquare.com/> y hacer clic en el botón "Iniciar sesión" e iniciar sesión. Si utilizó una cuenta de Gmail, puede hacer clic en "Iniciar sesión con Google" "Para iniciar sesión".



## • Cómo establecer preferencias

- Cuando inicias sesión, así es como debería verse tu página de inicio.

ParentSquare Inicio Admin Complementos Búsqueda de Noticias Test Account

Capitol Collegiate Academy

COMUNICAR

Noticias

Horarios Programados y Mensajes en Borrador

Mensajes

Alertas y Avisos

EXPLORAR

PARTICIPAR

Enviar actualizaciones y anuncios, compartir imágenes o solicitar participación Nueva publicación

**AN Encuesta familiar termina el viernes**

Annie Narayan • hace 5 días • miércoles, 19 de feb a las 11:27 am • Capitol Collegiate Academy

Hola familias Como recordatorio, ¡este viernes es el ÚLTIMO día para completar la Encuesta familiar 5Essentials y ganarle a su hijo un cupón de Snack Shack gratis! [Haga clic aquí para completar la encuesta](#) . ¡Toma menos de 10 minutos y realmente nos ayuda a hacer de CCA un lugar mejor!... Leer Más

Traducción con Google Translate. Como con cualquier traducción automática, puede que no sea correcta.

Apreciar · Comentar · Inglés · Imprimir

480 Notified · Notificación preferida por el usuario · Personal y Padres

10 personas aprecian este mensaje

Ver los 13 comentarios

EVENTOS ver todo

| DOM | LUN | MAR | MIÉ | JUE | VIE | SÁB |
|-----|-----|-----|-----|-----|-----|-----|
| 23  | 24  | 25  | 26  | 27  | 28  | 29  |
| 1   | 2   | 3   | 4   | 5   | 6   | 7   |

- 28 de feb Snack Shack
- 6 de mar No hay escuela - Desarrollo del ...
- 9 de mar No hay clases - Vacaciones de ...
- 13 de mar Snack Shack

FOTOS ver todo

- Puede hacer clic en su nombre en la esquina superior derecha. Una vez que haga clic en su nombre, puede hacer clic en "Mi cuenta".

ParentSquare Inicio Admin Complementos Búsqueda de Noticias Test Account

Capitol Collegiate Academy

COMUNICAR

Noticias

Mensajes

Alertas y Avisos

EXPLORAR

PARTICIPAR

Enviar actualizaciones y anuncios, compartir imágenes o solicitar participación Nueva publicación

**AN Encuesta familiar termina el viernes**

Annie Narayan • hace 5 días • miércoles, 19 de feb a las 11:27 am • Capitol Collegiate Academy

Hola familias Como recordatorio, ¡este viernes es el ÚLTIMO día para completar la Encuesta familiar 5Essentials y ganarle a su hijo un cupón de Snack Shack gratis! [Haga clic aquí para completar la encuesta](#) . ¡Toma menos de 10 minutos y realmente nos ayuda a hacer de CCA un lugar mejor!... Leer Más

Traducción con Google Translate. Como con cualquier traducción automática, puede que no sea correcta.

Apreciar · Comentar · Inglés · Imprimir

480 Notified · Notificación preferida por el usuario · Personal y Padres

10 personas aprecian este mensaje

Ver los 13 comentarios

EVENTOS ver todo

| DOM | LUN | MAR | MIÉ | JUE | VIE | SÁB |
|-----|-----|-----|-----|-----|-----|-----|
| 23  | 24  | 25  | 26  | 27  | 28  | 29  |
| 1   | 2   | 3   | 4   | 5   | 6   | 7   |

- 28 de feb Snack Shack
- 6 de mar No hay escuela - Desarrollo del ...
- 9 de mar No hay clases - Vacaciones de ...
- 13 de mar Snack Shack

FOTOS ver todo

Mi cuenta

Desconectar

- Su cuenta debería verse así.

ParentSquare Inicio Admin Complementos Búsqueda de Noticias Test Account

Cuenta de usuario Editar Borrar

**Nombre** Parent

**Información de Contacto**  
Numero de Telefono  
Correo Electronico

**Niños**

- Nombre Grado
- Nombre Grado

**NOTIFICACIÓN DE CONFIGURACIÓN DE MENSAJES**

Actualmente recibes notificaciones a través de **correo electrónico y texto**.

La configuración de notificación de su correo electrónico es **Instantánea**. Recibirá mensajes cuando se publiquen.

Cambiar esto →

*Puede descargar la aplicación de ParentSquare para iOS o Android para recibir notificaciones*

**CONFIGURACIÓN DE IDIOMA**

Su configuración de idioma preferido es el **Español (Spanish)**. Usted podrá ver los mensajes en Español (Spanish) en ParentSquare si la traducción se ha solicitado para el mensaje.

Cambiar esto →

- Puede hacer clic en el botón "Cambiar esto" para cambiar la configuración de notificaciones y / o la configuración de idioma.

ParentSquare Inicio Admin Complementos Búsqueda de Noticias Test Account

Cuenta de usuario Editar Borrar

**Nombre** Parent

**Información de Contacto**  
Numero de Telefono  
Correo Electronico

**Niños**

- Nombre Grado
- Nombre Grado

**NOTIFICACIÓN DE CONFIGURACIÓN DE MENSAJES**

Actualmente recibes notificaciones a través de **correo electrónico y texto**.

La configuración de notificación de su correo electrónico es **Instantánea**. Recibirá mensajes cuando se publiquen.

Cambiar esto →

*Puede descargar la aplicación de ParentSquare para iOS o Android para recibir notificaciones*

**CONFIGURACIÓN DE IDIOMA**

Su configuración de idioma preferido es el **Español (Spanish)**. Usted podrá ver los mensajes en Español (Spanish) en ParentSquare si la traducción se ha solicitado para el mensaje.

Cambiar esto →

- Cuando haga clic en "cambiar esto" en la configuración de notificación, verá esto. Aquí, puede cambiar la configuración de las notificaciones posteriores. **Recomendamos que los padres seleccionen mensajes de texto y correo electrónico para sus notificaciones.** Si descarga la aplicación, también puede seleccionar la opción de notificación de la aplicación. También puede seleccionar si desea recibir una notificación para cada publicación o un correo electrónico para todas las publicaciones al final del día.

Notificación de configuración de mensajes ×

*Nota: No cambiará ninguna configuración para alertas.*

---

¿Cómo le gustaría ser notificado?

Correo electrónico

Texto

App Notification *(Descargar la aplicación de ParentSquare para iOS o Android para habilitar)*

---

¿Cuándo le gustaría recibir notificaciones por correo electrónico? Los textos se enviarán al instante.

Inmediata *(Recibir notificaciones de los mensajes cuando se publican)*

Consolidada *(Recibe un correo electrónico para todos los mensajes al final del día)*

---

Cancelar Guardar

- Cuando hace clic en "cambiar esto" en la configuración de idioma, puede desplazarse hacia abajo y elegir un idioma.

Configuración de idioma ×

---

Seleccione el idioma Español (Spanish) ▼

Afrikaans

Ayisyen (Haitian Creole)

Azərbaycan (Azerbaijani)

Bosanski (Bosnian)

Català (Catalan)

Cebuano

Cymraeg (Welsh)

Danske (Danish)

Deutsche (German)

Eesti (Estonian)

English

Español (Spanish)

Esperanton (Esperanto)

Euskal (Basque)

Français (French)

Gaeilge (Irish)

Galego (Galician)

Hakha Chin

Hausa

Hmong

Hrvatski (Croatian)

Italiano (Italian)

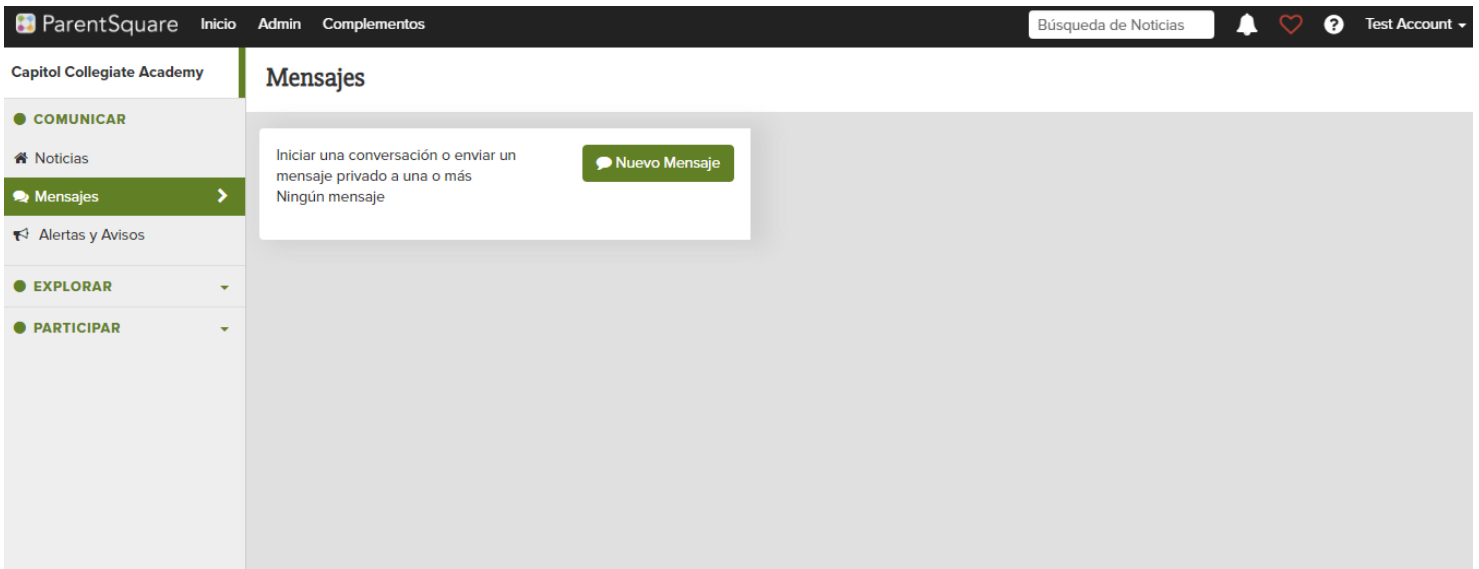
Jawa (Javanese)

---

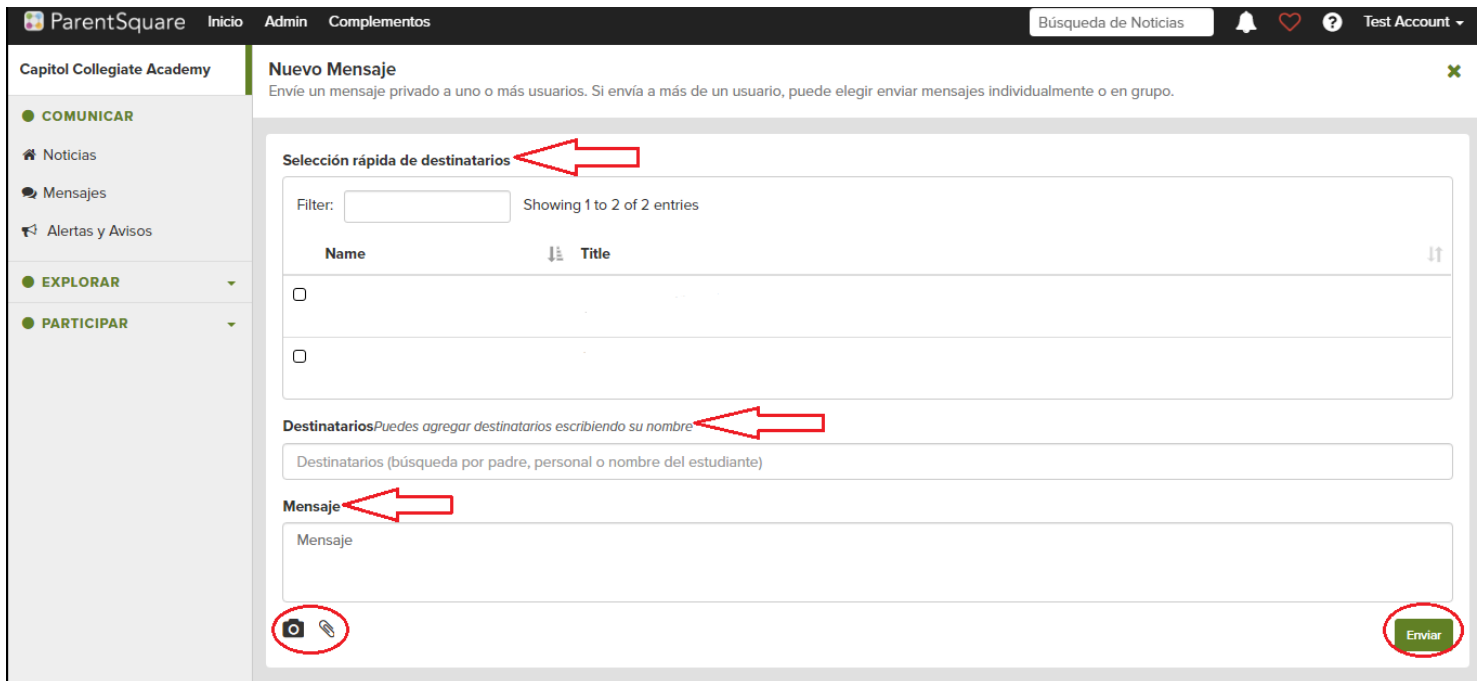
Cancelar Guardar

## • Cómo enviar un mensaje

- En su página de inicio, puede hacer clic en "Mensajes" en el lado izquierdo de la pantalla. Si desea crear un nuevo mensaje, puede hacer clic en el botón "Nuevo mensaje".



- Puede comenzar a escribir el nombre de la persona a la que le gustaría enviar el mensaje en la parte de "destinatarios". Una vez que aparece la persona que está buscando, puede hacer clic en su nombre. Puede escribir su mensaje en el cuadro "mensaje" y hacer clic en "enviar" cuando haya terminado. También puede adjuntar cualquier documento en el mensaje haciendo clic en los iconos debajo del cuadro de mensaje. También puede seleccionar "Destinatarios de selección rápida" para guardar los destinatarios que envía mensajes con frecuencia.



## • Cómo inscribirse en las conferencias de padres

- El maestro de aula de su hijo publicará sobre las inscripciones en la conferencia de padres. En la publicación podrás registrarte para un horario. Se enumerarán varias fechas y horas. Para registrarse, puede hacer clic en el botón "Anotarse". Los espacios de tiempo que ya han sido ocupados por otro padre dirán "Cerrado". Si tiene más preguntas sobre las conferencias, puede enviar un mensaje directo al maestro.

| Conference Sign Ups  |                     |                      |        |  |
|--|---------------------|----------------------|--------|--|
| lunes 18 de nov <span style="float: right;">🔒 Disable</span> |                     |                      |        |  |
| Conference Time Slot   | 02:20 PM a 02:40 PM | 0 abierto<br>1 lleno | Nombre | <span>Cerrado</span><br>Agregar a alguien  |
| Conference Time Slot   | 02:40 PM a 03:00 PM | 0 abierto<br>1 lleno | Nombre | <span>Cerrado</span><br>Agregar a alguien  |
| Conference Time Slot   | 03:20 PM a 03:40 PM | 1 abierto<br>0 lleno |        | <span>Anotarse</span><br>Agregar a alguien |
| Conference Time Slot   | 03:40 PM a 04:00 PM | 1 abierto<br>0 lleno |        | <span>Anotarse</span><br>Agregar a alguien |
| Conference Time Slot   | 04:00 PM a 04:20 PM | 0 abierto<br>1 lleno | Nombre | <span>Cerrado</span><br>Agregar a alguien  |
| Conference Time Slot   | 04:20 PM a 04:40 PM | 0 abierto<br>1 lleno | Nombre | <span>Cerrado</span><br>Agregar a alguien  |
| Conference Time Slot   | 04:40 PM a 05:00 PM | 0 abierto<br>1 lleno | Nombre | <span>Cerrado</span><br>Agregar a alguien  |
| Conference Time Slot   | 05:00 PM a 05:20 PM | 0 abierto<br>1 lleno | Nombre | <span>Cerrado</span><br>Agregar a alguien  |

- Una vez que haga clic en "Anotarse", verá la siguiente ventana. Aquí, puede escribir una breve nota en el cuadro y hacer clic en "Guardar". Una vez que haga clic en guardar, puede actualizar la página y ver su nombre en el intervalo de tiempo correcto. Puede cancelar su reservacion desplazándose sobre su nombre y haciendo clic en el pequeño icono de basura.

**Anotarse** ✕

---

Inscríbete Conference Time Slot

**Cantidad de espacios**

**Escribir una nota corta (opcional)**

---

Cancelar, no firme para arriba! Guardar

- **Cómo completar un formulario**

- El siguiente es un ejemplo de un formulario. Se puede acceder a un formulario incluido en una publicación desplazándose hacia abajo hasta la parte "Entrada de formulario". Allí, puede completar todos los campos de respuesta y hacer clic en el botón "Guardar" al final.
- Todos los formularios tienen un "Completar por (fecha)" en la parte superior.

Entrada de formulario

**Completar por viernes 14 de feb**

Nota: no se requiere ninguna acción. La fecha límite del formulario ha pasado.

Girl's First Name \*

Girl's Last Name \*

Girl's Grade Level \*

Parent/Guardian First Name \*

Parent/Guardian Last Name \*

Parent/Guardian Email Address \*

How should the participant be released after the Running Club? \*

- Picked up by a parent/guardian or authorized individual
- Walk or bike home (already on the approved list at the Front Desk)
- Attending an after school program

I acknowledge my child will attend all practices on Tuesdays and Thursdays from 3:15 pm - 4:30 pm (except during conferences and Spring Break) from 2/11/20 - 5/9/20. \*

- I understand and agree.

**Guardar**

- Una vez que haya guardado el formulario, recibirá un correo electrónico de confirmación. También puede ver el formulario después de guardarlo haciendo clic en "ver".
- Puede hacer clic en completar otro formulario si está completando el mismo formulario para otro estudiante.

Entrada de formulario

**Formularios completos**

| Fecha     |            |
|-----------|------------|
| 13 de feb | <b>ver</b> |

Completar otro formulario 

- **Cómo comentar una publicación / Cómo apreciar una publicación**

- Si desea comentar una publicación, puede hacer clic en la palabra "comentario", escriba su comentario en el cuadro y haga clic en el botón de comentario. Si otro usuario ya ha comentado una publicación, puede comentar en el cuadro de comentarios debajo del comentario del otro usuario.
- Si desea "me gusta" o "apreciar" una publicación. Puede hacer clic en la palabra "apreciar".

**AN** **Snack Shack Abierto el viernes** 

Annie Narayan • hace 2 meses • jueves, 12 de dic a las 3:29 pm • **Capitol Collegiate Academy**

El último Snack Shack de 2019 estará abierto el viernes 12/13 de 2:45 p.m. a 3:15 p.m. Todos los artículos cuestan \$ 1 (solo en efectivo). ¡Esta semana tenemos papas fritas calientes, Oreos, Cheese-Its, Capri Sun, barras de caramelo, golosinas crujientes de arroz y más! ¡Nos vemos en el Snack Shack!

*Traducción con Google™ Translate. Como con cualquier traducción automática, puede que no sea correcta.*

**Apreciar** **Comentar** Inglés · Imprimir

 484 Notified · Notificación preferida por el usuario · Personal y Padres

 11 personas aprecian este mensaje

Comentar... 

 Privada · Sólo usted y Annie Narayan pueden ver · Un correo electrónico será enviado a Annie Narayan

**Comentar**